

INFANTIL 5: 7º ROTEIRO

ESCOLA MUNICIPAL PARIGOT DE SOUZA

ALUNO(A) _____

PROFESSORAS E TURMA: (SILVANA – I 5 A) - (MARISOL – I 5 B – I 5 C)

PERÍODO DE REALIZAÇÃO: 12 A 16 DE ABRIL DE 2021

SENHORES PAIS E RESPONSÁVEIS

Vocês estão recebendo o roteiro de atividades de estudo para o período de isolamento – COVID 19. É de extrema importância que as atividades sejam realizadas pelo seu filho (a). É necessário que seja adquirido uma rotina de estudo, prezando pelo desempenho e tranquilidade de vocês.

No roteiro a seguir estão as atividades e todas as orientações para a execução de forma simplificada. No entanto se persistir alguma dúvida, entre em contato de forma particular pelo whatsapp, iremos auxiliá-los da melhor forma.

Este roteiro deverá ser realizado entre os dias 12/04/2021 a 16/04/2021.

Durante o desenvolvimento das atividades, se atentem a organização dos materiais, datas e sequências. Fiquem atentos para os recados que poderão chegar por meio de mensagem no grupo da turma.

- **ORIENTAÇÕES: SENHORES PAIS E RESPONSÁVEIS ANTES DE REALIZAR AS ATIVIDADES SE POSSÍVEL ASSISTA JUNTO COM SEU FILHO A AULA NO LINK QUE A PROFESSORA ENVIOU.**



ROLÂNDIA, 12 DE ABRIL DE 2021

SEGUNDA – FEIRA

O QUE VOCÊ VAI ESTUDAR E PARA QUE VAMOS ESTUDAR ESSES CONTEÚDOS?

- **CAMPO DE EXPERIÊNCIA:** TRAÇOS, SONS, CORES E FORMAS.
- **SABERES E CONHECIMENTOS:** DIFERENTES INSTRUMENTOS MUSICAIS, CONVENCIONAIS E NÃO CONVENCIONAIS.
- **OBJETIVOS:** PRODUZIR SONS COM MATERIAIS ALTERNATIVOS.
- **VÍDEO:** <https://youtu.be/QwqbOxbDNKI> MÚSICA “ BALANÇA O CHOCALHO”

1- FAÇA COM AJUDA DE UM RESPONSÁVEL A ATIVIDADE ABAIXO:

VAMOS FAZER UM DIVERTIDO CHOCALHO COLORIDO

VOCÊ VAI PRECISAR DE:

GARRAFAS PLÁSTICAS
TINTA GUACHE
GRÃOS DE SOJA, FEIJÃO, ARROZ OU MILHO.
FITA ADESIVA
TESOURA



PRIMEIRO, VOCÊ PRECISA PINTAR OS GRÃOS. MISTURE OS GRÃOS À TINTA, EM RECIPIENTES SEPARADOS E DEIXE SECAR. CORTE AS GARRAFAS PARA DEIXÁ-LAS MENORES. GUARDE O FUNDO E O GARGALHO, QUE VOCÊ VAI UNIR PARA MONTAR O CHOCALHO. COM OS GRÃOS SECOS, MISTURE AS CORES E UNA AS PARTES DA GARRAFA. DEPOIS É SÓ PASSAR A FITA ADESIVA PARA FECHAR AS PARTES DA GARRAFA.

PRONTO, AGORA VOCÊ JÁ TEM UM CHOCALHO COLORIDO PARA ACOMPANHAR A MÚSICA E SE DIVERTIR BASTANTE!

2- DESENHE AQUI COMO FICOU O SEU CHOCALHO E PINTE BEM COLORIDO:

ROLÂNDIA, 13 DE ABRIL DE 2021

TERÇA - FEIRA

O QUE VOCÊ VAI ESTUDAR E PARA QUE VAMOS ESTUDAR ESSES CONTEÚDOS?

- **CAMPO DE EXPERIÊNCIA:** ESCUTA, FALA, PENSAMENTO E IMAGINAÇÃO.
- **SABERES E CONHECIMENTOS:** INSTRUMENTOS MUSICAIS, CONVENCIONAIS E NÃO CONVENCIONAIS.
- **OBJETIVOS:** PARTICIPAR DE ATIVIDADES QUE EXPLOREM A SONORIDADE E AS PALAVRAS.
- **VÍDEO:** <https://youtu.be/UO9w23DBXQc> “BRINCADEIRA MUSICAL - CHOCALHO DE GARRAFA”


VAMOS CANTAR E IMAGINAR PRA QUÊ?

A MUSICALIZAÇÃO É IMPORTANTE NA INFÂNCIA PORQUE DESPERTA O LADO LÚDICO APERFEIÇOANDO O CONHECIMENTO, A ALFABETIZAÇÃO, INTELIGÊNCIA, CAPACIDADE DE EXPRESSÃO, A COORDENAÇÃO MOTORA, PERCEPÇÃO SONORA E ESPACIAL E MATEMÁTICA.


1- AGORA PINTE ALGUNS DOS OBJETOS EM QUE SEU CHOCALHO SE TRANSFORMOU:




SABONETE



ESTRELA



VIOLÃO



SAPO



PENTE



MICROFONE

ROLÂNDIA, 14 DE ABRIL DE 2021

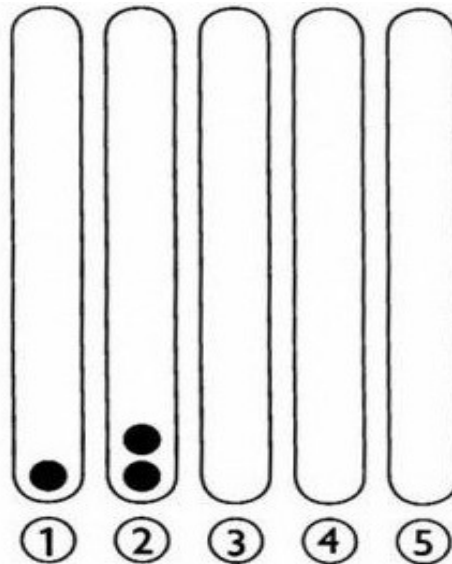
QUARTA –FEIRA

O QUE VOCÊ VAI ESTUDAR E PARA QUE VAMOS ESTUDAR ESSES CONTEÚDOS?

- **CAMPO DE EXPERIÊNCIA:** ESPAÇOS, TEMPOS, QUANTIDADES, RELAÇÕES E TRANSFORMAÇÕES.
- **SABERES E CONHECIMENTOS:** EXPRESSAR NOÇÕES DE QUANTIDADES.
- **OBJETIVOS:** REPRESENTAÇÃO DE QUANTIDADES DE FORMA CONVENCIONAL E NÃO CONVENCIONAL.

1- FAÇA AS ATIVIDADES ABAIXO COM ATENÇÃO E CAPRICO:

CONTINUE FAZENDO BOLINHAS DE
ACORDO COM O NUMERAL ABAIXO:



PINTE A QUANTIDADE DE VELAS QUE REPRESENTA SUA IDADE:



QUANTOS ANOS
VOCÊ TEM?



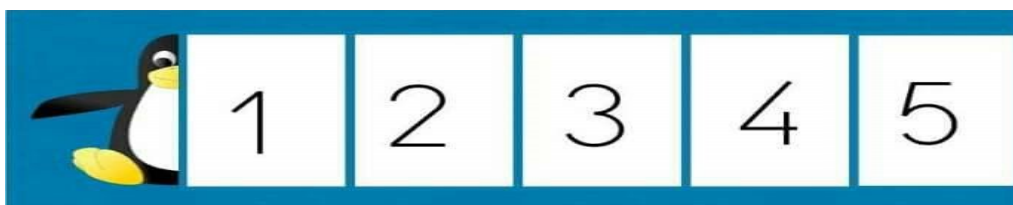
ROLÂNDIA, 15 DE ABRIL DE 2021

QUINTA -FEIRA

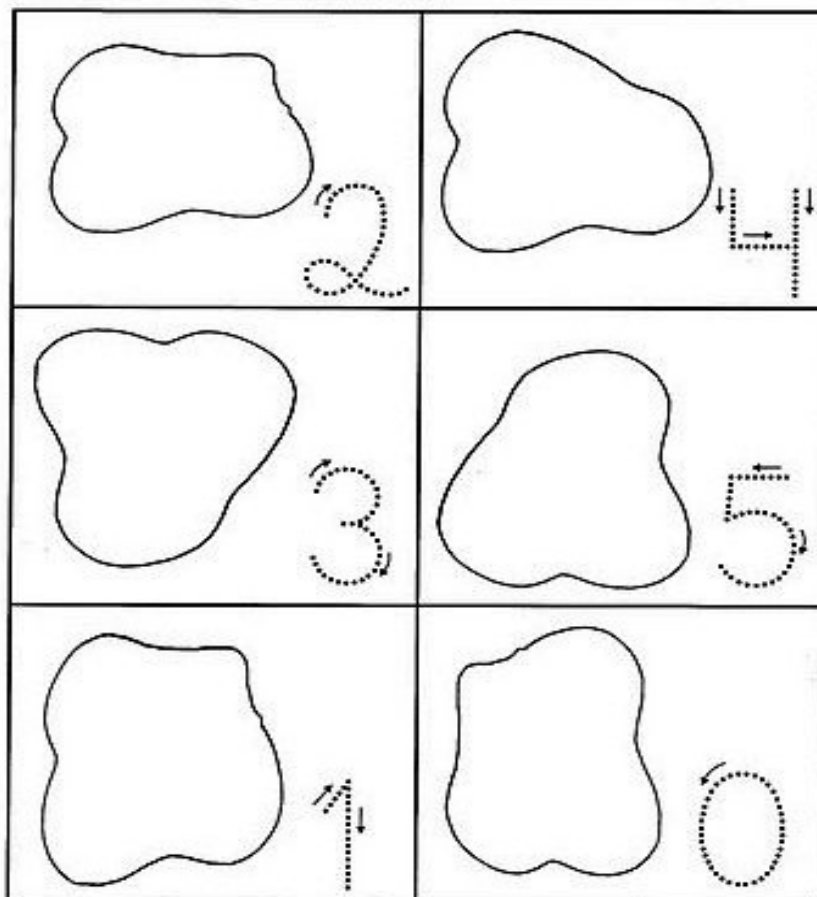
O QUE VOCÊ VAI ESTUDAR E PARA QUE VAMOS ESTUDAR ESSES CONTEÚDOS?

- **CAMPO DE EXPERIÊNCIA:** ESPAÇOS, TEMPOS, QUANTIDADES, RELAÇÕES E TRANSFORMAÇÕES.
- **SABERES E CONHECIMENTOS:** EXPRESSAR NOÇÕES DE QUANTIDADES.
- **OBJETIVOS:** .REPRESENTAÇÃO DE QUANTIDADES DE FORMA CONVENCIONAL E NÃO CONVENCIONAL.
- **VÍDEO:** https://youtu.be/29VBS5E4_ma “ NÚMEROS DO 1 AO 5”

1- CONTE ATÉ 5 COLOCANDO O DEDINHO EM CIMA DO NÚMERO:



2- VAMOS TRAÇAR OS NÚMEROS E DESENHAR AS QUANTIDADES:



ROLÂNDIA, 16 DE ABRIL DE 2021

SEXTA -FEIRA

O QUE VOCÊ VAI ESTUDAR E PARA QUE VAMOS ESTUDAR ESSES CONTEÚDOS?

- **CAMPO DE EXPERIÊNCIA:** O EU, O OUTRO E NÓS.
- **SABERES E CONHECIMENTOS:** ESTRATÉGIA PARA RESOLVER DIFICULDADES.
- **OBJETIVOS:** PERSEVERAR FRENTE A DESAFIOS OU NOVAS ATIVIDADES.
- **VÍDEO** <https://www.youtube.com/watch?v=0TxxRT1hTE4> **ÁRVORE.**

➤ **EDUCAÇÃO AMBIENTAL**

NOSSA SAÚDE E O AMBIENTE EM QUE VIVEMOS SÃO MUITO IMPORTANTES!

PARA TERMOS DELICIOSAS FRUTAS PARA COMER DEVEMOS CUIDAR DAS NOSSAS PLANTAS E ARVORES!

- DESENHE 5 LARANJAS BEM AMARELINHAS NA ARVORE E PINTE TUDO BEM BONITO:

